

Som redaktør kan man opdatere egne sider.

På siden **Indsæt og opdater sider**, som du kommer til under '**Funktioner**', får du et overblik over de sider som du har adgang til at opdatere.

Således opdateres en side:


1. Klik på knappen: **Ret**
2. Hvis du endnu ikke har valgt design, så læs om de forskellige design, og klik på det design du vælger.
3. Indsæt tekst og/eller billeder.
4. Hvis du fortryder valgtet af design, kan du klikke på knappen: **Skift design**.
Din tekst og billeder er stadig gemt. Der er muligt at skifte frit mellem designtyperne, men ikke alle skift giver gode resultater. Billedstørrelserne kan være forskellige, og nogle billeder eller noget tekst, kan være skjult.
Du kan altid skifte tilbage til det oprindelige design, og skjult tekst og billeder dukker op igen.
5. Hvis du ikke når at blive helt færdig med siden, og du helst ikke vil vise den endnu, kan du skifte til design 8, som viser at siden er under opbygning. Næste gang du vil opdatere siden, skal du bare vælge dit oprindelige design.
6. Hvis du er færdig med at opdatere siden, og den er klar til visning, anbefales det at du klikker på knappen: Send opdatering-email.
Dette vil sende en email til alle medlemmer som har tilmeldt sig nyhedsbrevet under denne kategori, og informere dem om opdateringen af siden og sende dem et direkte link til siden.
Ved klik på knappen, vil det også fremkomme en lille tekst nederst på siden, med datoen for opdateringen.

Vil du som redaktør ændre i din side, skal du logge dig på molsportalen/klikke på funktioner:

The screenshot shows the Mols Portalen website interface. The browser window title is "Mols Portalen" and the address bar shows "Registrering af bedrageriske websites er aktiveret". The page content includes a navigation menu on the left with categories like "Aktivitetskalender", "Markedsplads", "Forum", and "Kontakt". The main content area displays several functional buttons: "Personlige indstillinger", "Bestil din webmail", "Indsæt og opdater sider", "Indsæt/ret aktivitet", "Ret/slet køb-salg-tjans annoncer", and "Tilmeldinger". A yellow callout box with a speech bubble points to the "Indsæt og opdater sider" button, containing the text: "klikke på 'Indsæt og opdater sider'". The browser's status bar at the bottom indicates "Internettet".

Registrering af bedrageriske websites er aktiveret

Mols Portalen



Aktivitetskalender

- Markedsplads
- Forum
- Kontakt

Funktioner | Logud

Du er redaktør på flg. sider:

Indsæt/ret sider

Erhverv	Ret	Slet
Spar	Ret	Slet
Ebeltoft og Omegns Begravelsesforretning	Ret	Slet
Slagter Kruse	Ret	Slet
Restaurant Galejen	Ret	Slet
Vistoft Sparekasse	Ret	Slet
Tømrermester Svend E. Sørensen	Ret	Slet
Tinghulen	Ret	Slet
Mols Bjerger Feriecenter	Ret	Slet
Jens Chr. Bendtsen	Ret	Slet
Busplan	Ret	Slet
Rute 351	Ret	Slet
Rute 352	Ret	Slet
Rute 361	Ret	Slet
Lokalruterne	Ret	Slet
120	Ret	Slet
121	Ret	Slet
122	Ret	Slet


Vælg her den side du vil redigere! (Der er nok ikke mere end én enkelt mulighed)

Udført Internettet

Registrering af bedrageriske websites er aktiveret

< Tilbage til sideoversigt Skift design Send opdaterings-email

Restaurant Galejen



Ret denne tekst

Galejen har egen hjemmeside

Har du spørgsmål, er du altid velkommen til at kontakte os.

Oftte er det en god ide at bestille bord

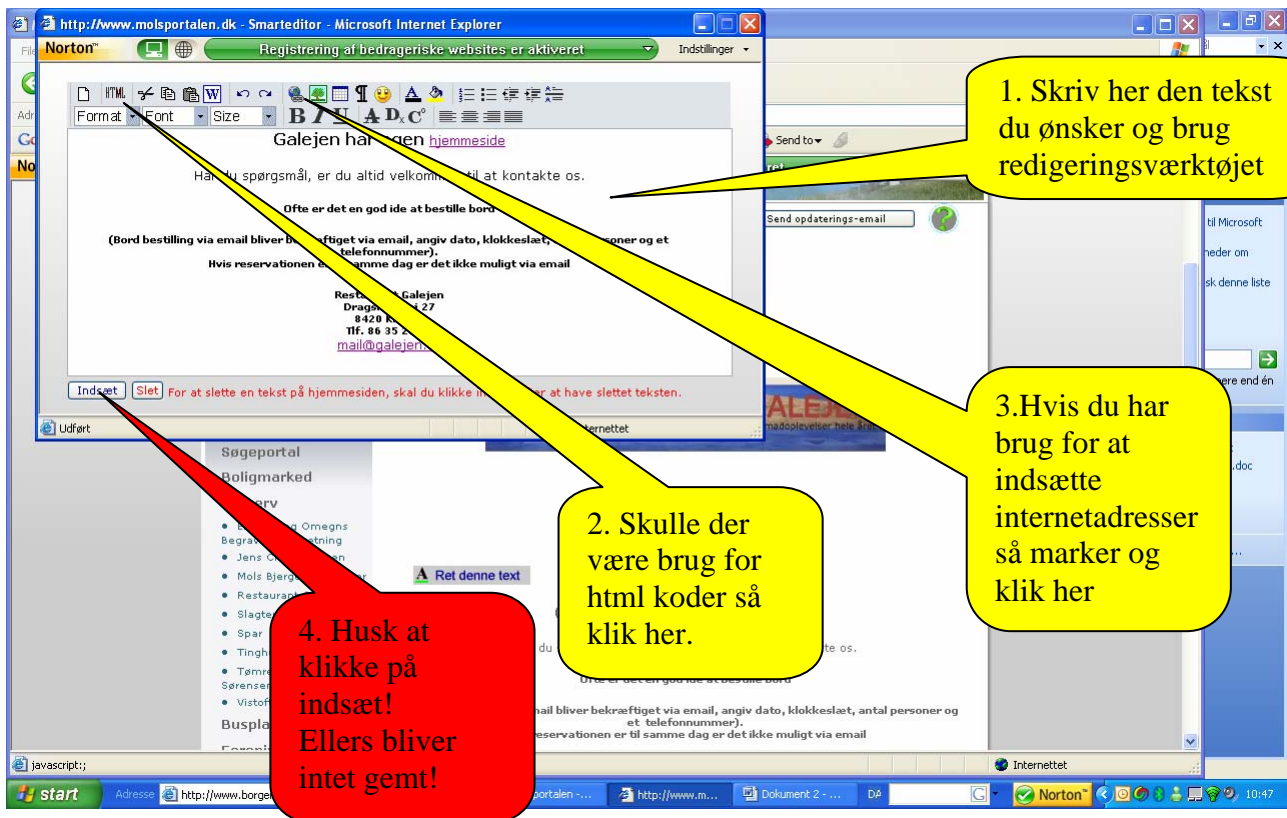
(Bord bestilling via email bliver bekræftet via email, angiv dato, klokkeslæt, antal personer og et telefonnummer). Hvis reservationen er til samme dag er det ikke muligt via email

Restaurant Galejen
 Dragsmurvej 27
 8420 Knebel
 Tlf: 86 35 25 21
 mail@galejen.dk

Slet Google-reklame

Klik på ret denne tekst!

Udført Internettet



Klik på billedet eller billedpladsen

